Российский рынок керамических стеновых материалов в 2016 году

По итогам 2016 г. объем производства керамических стеновых материалов (керамический кирпич и камень, клинкерный кирпич, крупноформатные поризованные блоки) в России, согласно оперативным данным Росстата, продолжил сокращаться – выпуск этой продукции составил 6289 млн шт. усл. кирпича, что на 17,4% меньше, чем в 2015 г. Падение объемов производства продолжается второй год подряд. Всего за 2015–2016 гг. выпуск керамических стеновых материалов в стране сократился на 25,5%, что сопоставимо с падением в кризис 2009 г. (-25,9%). По объемам производства отрасль откатилась на восемь лет назад – примерно на уровень 2008 г.

Следует отметить, что по сравнению с другими видами стеновых материалов производство керамических в минувшем году упало не столь существенно. Например, производство силикатных стеновых материалов, по оценкам специалистов «ГС-Эксперт», снизилось на 32%. Прочие виды стеновых материалов «чувствуют» себя несколько лучше – выпуск блоков из автоклавного газобетона/газосиликата в 2016 г. снизился всего на 5%, производство ЖБИиК сократилось на 15,6% (рис. 2).

В 2016 г. многие российские заводы продолжили испытывать существенные трудности со сбытом продукции, фактически работая «на склад». По итогам года, по данным Росстата, нереализованные складские запасы производителей увеличились на 4,3% и превысили 1,27 млрд шт. усл. кирпича, или около 20% от объема производства, что является абсолютным максимумом с 2002 г.

Несмотря на падение спроса, в 2016 г. продолжился ввод новых производственных мощностей. По итогам года в стране было введено в эксплуатацию не менее четырех новых предприятий суммарной мощностью 130 млн шт. усл. кирпича.

На фоне снижения спроса на внутреннем рынке российские заводы стали активнее экспортировать свою продукцию. По итогам 2016 г. объем экспорта керамиче-

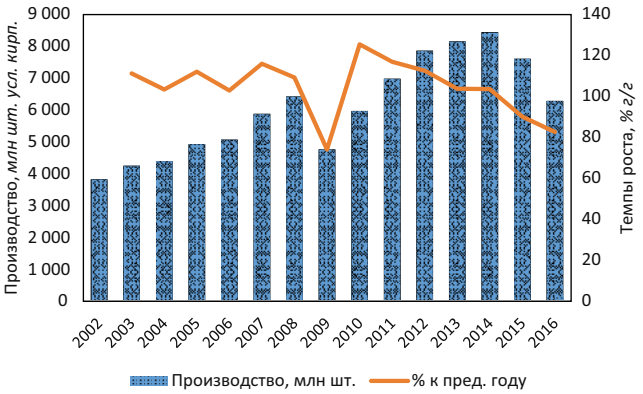

Рис. 1. Объемы и динамика производства керамических стеновых материалов в России в 2002–2016 гг. Источник: Росстат, оценка «ГС-Эксперт»

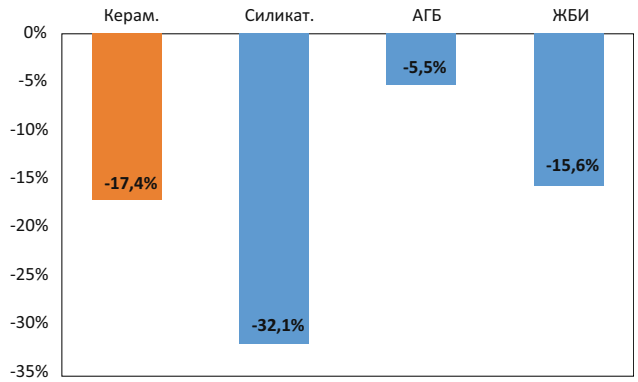

Рис. 2. Темпы роста производства стеновых материалов в 2016 г. Источник: Росстат, оценка «ГС-Эксперт»

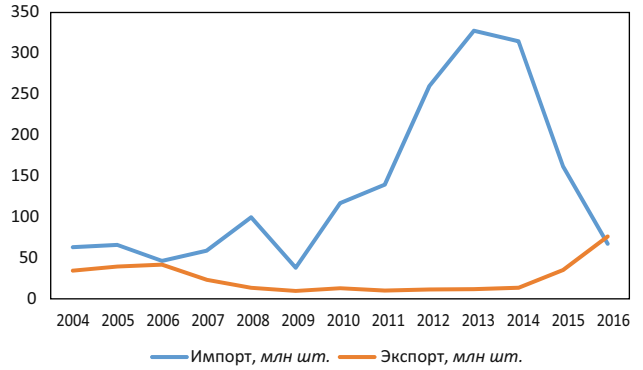

Рис. 3. Объемы внешнеторговых операций с керамическими стеновыми материалами в 2002–2016 гг. Источник: ФТС РФ, Белстат, КГД МФ РК, оценка «ГС-Эксперт»

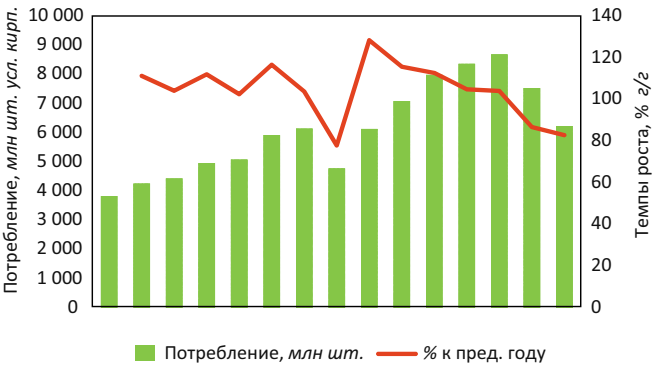

Рис. 4. Объемы и динамика потребления керамических стеновых материалов в России в 2002–2016 гг. Источник: оценка «ГС-Эксперт»

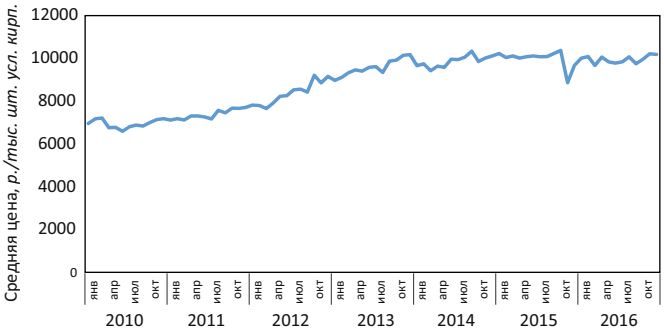

Рис. 5. Средние цены приобретения керамического строительного кирпича в России в 2010–2016 гг. Источник: Росстат

ских стеновых материалов вырос вдвое и превысил 77 млн шт. усл. кирпича. Основным рынком сбыта российского кирпича по-прежнему остается Казахстан, на долю которого пришлось около 93% российского экспорта.

Падение спроса на российском рынке и низкий курс рубля в 2016 г. привели к дальнейшему сокращению импортных поставок. По итогам года объем импорта составил менее 70 млн шт. усл. кирпича (-58% к уровню 2015 г.), в т. ч. на долю поставок из Белоруссии пришлось около 83% – порядка 57 млн шт. усл. кирпича (рис. 3).

Потребление керамических стеновых материалов в России по итогам 2016 г., по оценкам «ГС-Эксперт», снизилось на 17,2% по сравнению с уровнем предыдущего года до 6,2 млрд шт. усл. кирпича (рис. 4); за последние два года объемы потребления керамических стеновых материалов в России упали на 28,3%, что превышает спад потребления в кризис 2008–2009 гг. (-26,4%).

Средние цены приобретения керамического строительного кирпича, по данным Росстата, в 2014–2016 гг. стагнировали на уровне около 10 тыс. р./тыс. шт. кирп. с учетом НДС и доставки. По итогам 2016 г. этот показатель составил 9980 р./тыс. шт. кирп., что на 0,4% меньше, чем годом ранее (рис. 5).

Стагнация цен на фоне снижения объемов продаж, безусловно, негативным образом сказывается на финансовом состоянии керамических заводов. Так, в 2015 г. 18 производителей керамического кирпича были признаны банкротами, по итогам 2016 г. их число увеличилось еще на 29 заводов.

По оценкам специалистов «ГС-Эксперт», наиболее острая фаза падения уже пройдена. Постепенная стабилизация экономической ситуации в стране, рост объемов ипотечного кредитования, увеличение объемов банковского кредитования строительных компаний, возобновившееся в 2016 г. впервые с 2013 г., а также существенный отложенный спрос на жилье позволяют надеяться на стабилизацию спроса на строительные материалы в текущем году. При отсутствии малопрогнозируемых негативных внешнеполитических факторов в 2017 г. можно рассчитывать на сохранение объемов потребления керамических стеновых материалов на уровне близком к уровню 2016 г. с последующим началом восстановительного роста с 2018 г.

А.А. СЕМЁНОВ, *канд. техн. наук,*
генеральный директор ООО «ГС-Эксперт»
(info@gs-expert.ru, http://gs-expert.ru/)

MAK-SAN
MAKİNA SANAYİ ve TİCARET ANONİM ŞİRKETİ

ОБОРУДОВАНИЕ
ДЛЯ ПРОИЗВОДСТВА
КИРПИЧА ЕВРОПЕЙСКОГО КАЧЕСТВА

ЭКСКЛЮЗИВНЫЙ ПРЕДСТАВИТЕЛЬ В РОССИИ И СНГ
Группа компаний «РОССТРОМ»



ГК РОССТРОМ, как эксклюзивный представитель компании «MAK-SAN» (Турция), предлагает к поставке оборудование и запасные части для производства керамического кирпича.

- Оборудование массоподготовки (питатели, глинорыхлители, дезинтеграторы, камневыделительные вальцы, вальцы тонкого помола с гидроприжимом валков, бегуны, смесители, глинорастиратели) производительностью от 30 до 70 т/ч.
- Оборудование для формования – вакуумные экструдеры с диаметром цилиндра от 450 мм до 650 мм, допустимым давлением от 2,5 до 4 МПА и производительностью от 30 до 90 т/ч.
- Линии резки и укладки кирпича-сырца с вертикальным резом и фаскообразованием с 3-х сторон для туннельных и камерных сушил производительностью до 10 тыс. кирпича НФ в час.
- Автоматы садки кирпича для туннельных и кольцевых печей.
- Автоматы разгрузки и пакетирования кирпича.
- Нестандартизированное оборудование (передаточные тележки для печей и сушил, сушильные и обжиговые вагонетки, автоматические захваты и др.).
- Запасные и быстроизнашивающиеся части к оборудованию для производства кирпича (СМК и импортного) – шнека, рубашки, лопатки, шестерни, валшестерни, шкивы.

Автоматизация туннельных, камерных сушил, туннельных и кольцевых печей на базе программируемых контроллеров.

454138, Челябинск,
ул. Комсомольский проспект, д. 39,
корпус Б, офис 141
Тел: (351) 280-37-43,
тел/факс: (351) 280-37-44;
e-mail: rosstrom@rambler.ru

Реклама